












Eleições Legislativas 2022

Resultados, em percentagem, do Município de Lisboa

(Partidos com Representação Parlamentar)

PARTIDOS	FREGUESIAS							
	 PS	 PSD						
Ajuda	48,12	18,58	7,18	5,47	6,78	4,66	2,79	1,80
Alcântara	40,97	22,83	9,70	5,57	5,70	4,81	3,88	1,65
Alvalade	29,96	32,08	13,18	4,96	3,99	4,23	4,66	1,84
Areeiro	28,28	33,83	13,18	5,05	3,83	4,19	4,85	1,74
Arroios	34,15	24,73	10,07	4,40	6,16	7,31	6,27	2,40
Avenidas Novas	25,57	34,77	16,60	5,02	3,25	3,59	4,05	1,22
Beato	46,60	18,64	5,32	7,59	6,25	5,38	2,70	2,04
Belém	26,39	35,32	15,40	5,67	3,42	3,10	3,80	1,21
Benfica	42,26	26,01	7,91	5,23	4,64	4,57	3,28	1,74
Campo de Ourique	33,36	28,48	12,44	5,03	4,52	4,20	4,32	1,88
Campolide	38,66	26,10	10,64	5,51	4,59	4,41	3,53	1,69
Carnide	38,51	27,32	10,18	5,54	5,05	3,89	3,25	1,69
Estrela	26,53	33,21	14,71	5,37	3,46	3,54	3,41	1,41
Lumiar	30,68	33,67	13,31	4,72	3,52	3,64	3,88	1,72
Marvila	53,14	14,29	4,03	9,62	5,59	5,10	1,60	1,80
Misericórdia	38,12	22,03	10,56	4,58	5,55	6,42	4,69	2,18
Olivais	42,91	22,45	7,09	6,69	5,87	5,04	2,98	2,19
Parque das Nações	34,11	32,50	12,74	4,89	3,20	3,47	3,33	1,82
Penha de França	41,84	20,68	6,58	5,23	6,50	7,71	4,80	2,30
Santa Clara	46,38	19,33	6,75	10,35	4,41	4,04	2,16	1,58
Santa Maria Maior	45,78	16,70	6,48	4,94	8,14	6,39	3,97	1,99
Santo António	29,11	31,19	13,77	4,23	4,44	4,91	4,74	1,58
S. Domingos Benfica	31,64	33,91	12,48	4,41	3,67	3,65	3,99	1,83
São Vicente	41,49	19,38	6,49	4,58	7,92	7,85	5,42	2,58
MÉDIA	36,43	27,35	10,59	5,59	4,72	4,65	3,83	1,82

Lisboa, Junta de Freguesia de Santa Clara, 30 de janeiro de 2022

A Presidente,

Maria da Graça Pinto Ferreira